

32 Überblick über die 7. Übung

- Besprechung 4. Aufgabe (yash)
- Byteorder bei Netzwerkkommunikation
- Netzwerkprogrammierung - Sockets
- Duplizieren von Filedeskriptoren
- Netzwerkprogrammierung - Verschiedenes

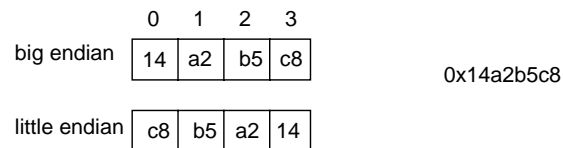
34 Sockets

```
#include <sys/socket.h>
int socket(int domain, int type, int protocol);
```

- Domain, z.B.
 - ◆ AF_INET: Internet
 - ◆ AF_UNIX: Unix Filesystem
 - ◆ AF_APPLETALK: Appletalk Netzwerk
- Type in AF_INET und AF_UNIX Domain:
 - ◆ SOCK_STREAM: Stream-Socket (bei AF_INET TCP)
 - ◆ SOCK_DGRAM: Datagramm-Socket (bei AF_INET UDP)
 - ◆ SOCK_RAW
- Protokoll
 - ◆ Default-Protokoll für Domain/Type Kombination: 0 (z.B. INET/STREAM -> TCP) (siehe `getprotobyname(3)`)

33 Netzwerkkommunikation und Byteorder

- Wiederholung: Byteorder



- Kommunikation zwischen Rechnern verschiedener Architekturen (z.B. Intel Pentium (little endian) und Sun Sparc (big endian))
- `htons`, `htonl`: Wandle Host-spezifische Byteordnung in Netzwerk-Byteordnung (big endian) um (`htons` für `short int`, `htonl` für `long int`)
- `ntohs`, `ntohl`: Umgekehrt

34.1 Binden von Sockets

- Was wird gebunden?
 - ◆ lokale und remote IP-Adressen, lokale und remote Ports
 - ◆ Portnummern sind eindeutig für einen Rechner und ein Protokoll
 - ◆ Portnummern < 1024: privilegierte Ports für root (z.B. www=80, Mail=25, finger=79)
 - ◆ Portnummern sind 16 Bit, d.h. kleiner als 65535
- Eine Verbindung ist eindeutig gekennzeichnet durch
 - ◆ lokale Adresse, Port und remote Adresse, Port
- `bind` bindet an lokale IP-Adresse + Port
 - ◆ `bind(s, name, namelen)`
 - ◆ `name`: Protokollspezifische Adresse
 - ◆ `namelen`: Größe der Adresse in Byte

34.1.1 Lokales Binden eines TCP Socket

- **INADDR_ANY**: wenn Socket auf allen lokalen Adressen (z.B. allen Netzwerkinterfaces) Verbindungen akzeptieren soll
- **sin_port = 0**: wenn die Portnummer vom System ausgewählt werden soll (Portnummer könnte dann z.B. über Portmapper abfragbar sein)
- Adresse und Port müssen in Netzwerk-Byteorder vorliegen
- Beispiel

```
#include <sys/types.h>
#include <netinet/in.h>
...
struct sockaddr_in sin;
...
s = socket(AF_INET, SOCK_STREAM, 0);
sin.sin_family = AF_INET;
sin.sin_addr.s_addr = htonl(INADDR_ANY);
sin.sin_port = htons(MYPORT);
bind(s, (struct sockaddr *) &sin, sizeof sin);
```

34.1.3 Verbindungsannahme durch Server

- Server:
 - ◆ **listen** stellt ein, wieviele ankommende Verbindungswünsche gepuffert werden können (d.h. auf ein **accept** wartend)
 - ◆ **accept** nimmt Verbindung an:
 - **accept** blockiert solange, bis ein Verbindungswunsch ankommt
 - es wird ein neuer Socket erzeugt und an remote Adresse + Port gebunden (lokale Adresse + Port bleiben unverändert)
 - dieser Socket wird für die Kommunikation benutzt
 - der ursprüngliche Socket kann für die Annahme weiterer Verbindungen genutzt werden

```
struct sockaddr_in from;
...
listen(s, 5);           /* Allow queue of 5 connections */
fromlen = sizeof(from);
newsock = accept(s, (struct sockaddr *) &from, &fromlen);
```

34.1.2 Socket Adressen

- Socket-Interface (`<sys/socket.h>`) ist protokoll-unabhängig

```
struct sockaddr {
    sa_family_t  sa_family;    /* Adressfamilie */
    char         sa_data[14]; /* Adresse */
};
```

- Internet-Protokoll-Familie (`<netinet/in.h>`) verwendet

```
struct sockaddr_in {
    sa_family_t  sin_family; /* = AF_INET */
    in_port_t    sin_port;   /* Port */
    struct in_addr sin_addr; /* Internet-Adresse */
    char         sin_zero[8]; /* Füllbytes */
};
```

34.1.4 Verbindungsaufbau durch Client

- Client:
 - ◆ **connect** meldet Verbindungswunsch an Server
 - **connect** blockiert solange, bis Server Verbindung mit **accept** annimmt
 - Socket wird an die remote Adresse gebunden
 - Kommunikation erfolgt über den Socket
 - falls Socket noch nicht lokal gebunden ist, wird gleichzeitig eine lokale Bindung hergestellt (Portnummer wird vom System gewählt)
- ```
struct sockaddr_in server;
...
connect(s, (struct sockaddr *)&server, sizeof server);
```

### 34.2 Lesen und Schreiben auf Sockets

- mit `read`, `write`

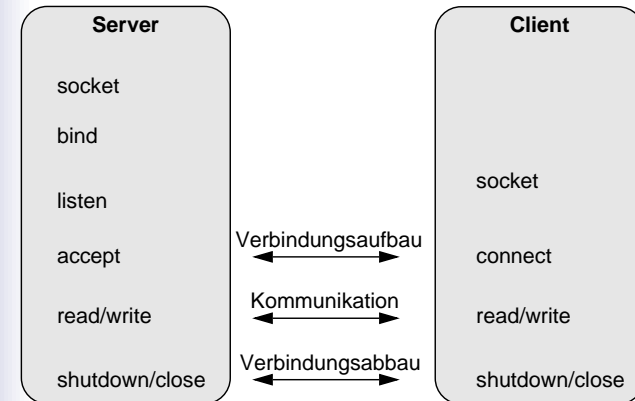
- Beispiel: Server, der alle Eingaben wieder zurückschickt

```
fd = socket(AF_INET, SOCK_STREAM, 0); /* Fehlerabfrage */
name.sin_family = AF_INET;
name.sin_port = htons(port);
name.sin_addr.s_addr = htonl(INADDR_ANY);

bind(fd, (const struct sockaddr *)&name, sizeof(name)); /* Fehlerabfrage */
listen(fd, 5); /* Fehlerabfrage */
in_fd = accept(fd, NULL, 0); /* Fehlerabfrage */

/* hier evtl. besser Kindprozess erzeugen und eigentliche
Kommunikation dort abwickeln */
for(;;) {
 n = read(in_fd, buf, sizeof(buf)); /* Fehlerabfrage */
 write(in_fd, buf, n); /* Fehlerabfrage */
}
close(in_fd);
```

### 34.4 TCP-Sockets: Zusammenfassung



### 34.3 Schließen einer Socketverbindung

- close(s)
- shutdown(s, how)
  - how:
    - ◆ SHUT\_RD: verbiete Empfang
    - ◆ SHUT\_WR: verbiete Senden
    - ◆ SHUT\_RDWR: verbiete Senden und Empfangen

### 34.5 Sockets und UNIX-Standards

- Sockets sind nicht Bestandteil des POSIX.1-Standards
- Sockets stammen aus dem BSD-System, sind inzwischen Bestandteil von
  - ◆ BSD (-D\_BSD\_SOURCE)
  - ◆ SystemV R4 (-DSVID\_SOURCE)
  - ◆ UNIX 95 (-D\_XOPEN\_SOURCE -D\_XOPEN\_SOURCE\_EXTENDED=1)
  - ◆ UNIX 98 (-D\_XOPEN\_SOURCE=500)

## 35 Duplizieren von Filedeskriptoren

- Ziel: Socket-Verbindung soll als stdout/stdin verwendet werden
- `newfd = dup(fd)`: Dupliziert Filedeskriptor fd, d.h. Lesen/Schreiben auf newfd ist wie Lesen/Schreiben auf fd
- `dup2(fd, newfd)`: Dupliziert FD in anderen FD (newfd), falls newfd schon geöffnet ist, wird newfd erst geschlossen
- Verwenden von dup2, um stdout umzuleiten:

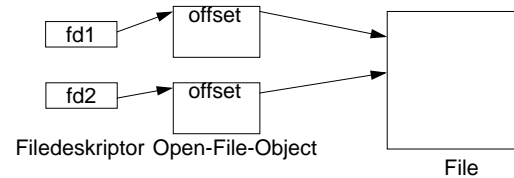
```
fd = open("/tmp/myoutput", O_CREAT | O_RDWR, S_IRUSR | S_IWUSR);
dup2(fd, fileno(stdout));
printf("Hallo\n"); /* wird in /tmp/myoutput geschrieben */
```

## 36 Netzwerk-Programmierung - Verschiedenes

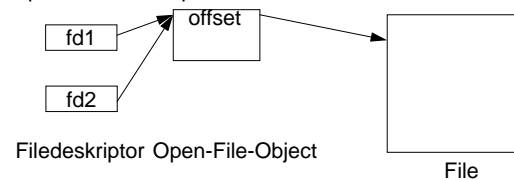
- Informationen über Socket-Bindung
- Hostnamen und -adressen ermitteln

## 35 Duplizieren von Filedeskriptoren

- erneutes Öffnen eines Files



- bei dup werden FD dupliziert, aber Files werden nicht neu geöffnet!



## 36.1 getsockname, getpeername

```
#include <sys/socket.h>
int getsockname(int s, void *addr, int *addrlen);
int getpeername(int s, void *addr, int *addrlen);
```

- Informationen über die lokale Adresse des Socket


```
struct sockaddr_in server;
size_t len;

len = sizeof(server);
getsockname(sock, (struct sockaddr *) &server, &len);
printf("Socket port #%d\n", ntohs(server.sin_port));
```

- Informationen über die remote Adresse des Socket

```
struct sockaddr_in server;
size_t len;

len = sizeof(server);
getpeername(sock, (struct sockaddr *) &server, &len);
printf("Socket port #%d\n", ntohs(server.sin_port));
```



## 36.2 Hostnamen und Adressen

- `gethostbyname` liefert Informationen über einen Host

```
#include <netdb.h>
struct hostent *gethostbyname(const char *name);
struct hostent {
 char *h_name; /* offizieller Rechnername */
 char **h_aliases; /* alternative Namen */
 int h_addrtype; /* = AF_INET */
 int h_length; /* Länge einer Adresse */
 char **h_addr_list; /* Liste von Netzwerk-Adressen,
 Abgeschlossen durch NULL */
};

#define h_addr h_addr_list[0]
```

- `gethostbyaddr` sucht Host-Informationen für bestimmte Adresse

```
struct hostent *gethostbyaddr(const void *addr, size_t len, int type);
```

## 36.3 Socket-Adresse aus Hostnamen erzeugen

```
char *hostname = "faiu07a";
struct hostent *host;
struct sockaddr_in saddr;

host = gethostbyname(hostname);
if(!host) {
 perror("gethostbyname()");
 exit(EXIT_FAILURE);
}
memset(&saddr, 0, sizeof(saddr)); /* Struktur initialisieren */
memcpy((char *) &saddr.sin_addr, (char *) host->h_addr, host->h_length);
saddr.sin_family = AF_INET;
saddr.sin_port = htons(port);

/* saddr verwenden ... z.B. bind oder connect */
```