

Systemprogrammierung

Grundlagen von Betriebssystemen

Teil B – V.1 Rechnerorganisation: Virtuelle Maschinen

Wolfgang Schröder-Preikschat

19. Mai 2020



Agenda

Einführung

Schichtenstruktur

Semantische Lücke

Fallstudie

Mehrebenenmaschinen

Maschinenhierarchie

Maschinen und Prozessoren

Entvirtualisierung

Ausnahmesituation

Zusammenfassung



Gliederung

Einführung

Schichtenstruktur

Semantische Lücke

Fallstudie

Mehrebenenmaschinen

Maschinenhierarchie

Maschinen und Prozessoren

Entvirtualisierung

Ausnahmesituation

Zusammenfassung



Lehrstoff

- Rechensysteme begreifen als eine **Schichtenfolge** von Maschinen
 - die eine **funktionale Hierarchie** [7] von spezifischen Maschinen zur Ausführung von Programmen darstellt
 - wobei manche dieser Maschinen nicht in Wirklichkeit vorhanden sind, sein müssen oder sein können
 - die somit jeweils als eine **virtuelle Maschine** [11] in Erscheinung treten
- **Abstraktionshierarchie** für Rechnerkonstruktionen verstehen
 - in der die einzelnen Schichten durch **Prozessoren** implementiert werden, die vor (*off-line*) oder zur (*on-line*) Programmausführungszeit wirken
 - wobei ein Prozessor als **Übersetzer** oder **Interpreter** ausgelegt ist
- Platz für das **Betriebssystem** innerhalb dieser Hierarchie ausmachen
 - erkennen, dass ein Betriebssystem ein spezieller Interpreter ist und den Befehlsatz wie auch die Funktionalität einer CPU erweitert
 - die **Symbiose** insbesondere von Betriebssystem und CPU verinnerlichen
- Grundlagen eines „Weltbilds“ legen, das zentral für SP sein wird



Gliederung

Einführung

Schichtenstruktur

Semantische Lücke

Fallstudie

Mehrebenenmaschinen

Maschinenhierarchie

Maschinen und Prozessoren

Entvirtualisierung

Ausnahmesituation

Zusammenfassung



Verschiedenheit zwischen Quell- und Zielsprache

Faustregel: $\left\{ \begin{array}{l} \text{Quellsprache} \rightarrow \text{höheres} \\ \text{Zielsprache} \rightarrow \text{niedrigeres} \end{array} \right\} \text{ Abstraktionsniveau}$

Semantische Lücke (*semantic gap*, [14])

The difference between the complex operations performed by high-level constructs and the simple ones provided by computer instruction sets.

It was in an attempt to try to close this gap that computer architects designed increasingly complex instruction set computers.

- Kluft zwischen gedanklich Gemeintem und sprachlich Geäußertem



Beispiel: Matrizenmultiplikation



- „gedanklich gemeint“ ist ein Verfahren aus der linearen Algebra
- „sprachlich geäußert“ auf verschiedenen Ebenen der **Abstraktion**



Ebene mathematischer Sprache: Lineare Algebra

- Multiplikation von zwei 2×2 Matrizen:

$$\begin{pmatrix} a_{11} & a_{12} \\ a_{21} & a_{22} \end{pmatrix} \cdot \begin{pmatrix} b_{11} & b_{12} \\ b_{21} & b_{22} \end{pmatrix} = \begin{pmatrix} a_{11}b_{11} + a_{12}b_{21} & a_{11}b_{12} + a_{12}b_{22} \\ a_{21}b_{11} + a_{22}b_{21} & a_{21}b_{12} + a_{22}b_{22} \end{pmatrix}$$

Zwei Matrizen werden multipliziert, indem die Produktsummenformel auf Paare aus einem Zeilenvektor der ersten und einem Spaltenvektor der zweiten Matrix angewandt wird.

- Produktsummenformel für $C = A \times B$: $C_{i,j} = \sum_k A_{ik} \cdot B_{kj}$



Ebene informatischer Sprache: C

- Skalarprodukt oder „inneres Produkt“, Quellmodul (multiply.c):

```
1 typedef int Matrix [N][N];
2
3 void multiply(in Matrix a, in Matrix b, out Matrix c) {
4     unsigned int i, j, k;
5     for (i = 0; i < N; i++)
6         for (j = 0; j < N; j++) {
7             c[i][j] = 0;
8             for (k = 0; k < N; k++)
9                 c[i][j] += a[i][k] * b[k][j];
10        }
11 }
```

- Konkretisierung für zwei $N \times N$ Matrizen: $c = a \times b$
 - ausgelegt als Unterprogramm: Prozedur \mapsto C function
- insgesamt sechs Varianten (d.h., Schleifenanordnungen)
 - $\{ijk, jik, ikj, jki, kij, kji\}$: funktional gleich, nichtfunktional ggf. ungleich



Ebene informatischer Sprache: ASM [8, 4]

```
1 .file "multiply.c"
2 .text
3 .p2align 4,,15
4 .globl multiply
5 .type multiply,@function
6 multiply:
7     pushl %ebp
8     movl %esp,%ebp
9     pushl %edi
10    pushl %esi
11    pushl %ebx
12    subl $4,%esp
13    movl 16(%ebp),%esi
14    movl $0,-16(%ebp)
15    .L2:
16    movl 8(%ebp),%edi
17    xorl %ebx,%ebx
18    addl -16(%ebp),%edi
19    .p2align 4,,7
20    .p2align 3
21    .L4:
22    movl 12(%ebp),%eax
23    xorl %edx,%edx
24    movl $0,(%esi,%ebx,4)
25    leal (%eax,%ebx,4),%ecx
26    .p2align 4,,7
27    .p2align 3
28    .L3:
29    movl (%ecx),%eax
30    addl $400,%ecx
31    imull (%edi,%edx,4),%eax
32    addl $1,%edx
33    addl %eax,(%esi,%ebx,4)
34    cmpl $100,%edx
35    jne .L3
36    addl $1,%ebx
37    cmpl $100,%ebx
38    jne .L4
39    addl $400,-16(%ebp)
40    addl $400,%esi
41    cmpl $40000,-16(%ebp)
42    jne .L2
43    addl $4,%esp
44    popl %ebx
45    popl %esi
46    popl %edi
47    popl %ebp
48    ret
49    .size multiply,.-multiply
50    .ident "GCC: (Debian 4.3.2-1.1) 4.3.2"
51    .section .note.GNU-stack,"",@progbits
```

- **Kompilation** der Quelle in ein semantisch äquivalentes Programm

- Trick: Übersetzung der Quelle vor dem **Assemblieren** beenden
 - gcc -O -m32 -S -DN=100 multiply.c: C function \mapsto ASM/x86



Ebene informatischer Sprache: a.out [8, 2]

```
00000000 457f 464c 0101 0001 0000 0000 0000 0000 0000620 0008 0000 0003 0000 0000 0000 00b0 0000
00000020 0001 0003 0001 0000 0000 0000 0000 0000 0000640 0000 0000 0000 0000 0000 0000 0004 0000
00000040 0114 0000 0000 0000 0034 0000 0000 0028 0000660 0000 0000 002c 0000 0001 0000 0000 0000
00000060 0009 0006 0000 0000 0000 0000 0000 0000 0000700 0000 0000 00b0 0000 001f 0000 0000 0000
00001000 8955 57e5 5356 ec83 8b04 1075 45c7 00f0 0000720 0000 0000 0001 0000 0000 0000 0035 0000
00001020 0000 8b00 087d db31 7d03 90f0 748d 0026 0000740 0001 0000 0000 0000 0000 0000 00cf 0000
00001040 458b 310c c7d2 9e04 0000 0000 0c8d 9098 0000760 0000 0000 0000 0000 0000 0000 0001 0000
00001060 018b c181 0190 0000 af0f 9704 c283 0101 0001000 0000 0000 0011 0000 0003 0000 0000 0000
00002000 9e04 fa83 7564 83e9 01c3 fb83 7564 81d1 0001020 0000 0000 00cf 0000 0045 0000 0000 0000
00002200 f045 0190 0000 c681 0190 0000 7d81 40f0 0001040 0000 0000 0001 0000 0000 0000 0001 0000
00002400 009c 7500 83ae 04c4 5e5b 5d5f 00e3 0000 0001060 0002 0000 0000 0000 0000 0000 027c 0000
00002600 4700 4343 203a 4428 6265 6169 206e 2e34 0001100 0080 0000 0008 0000 0007 0000 0004 0000
00003000 2e33 2d32 2e31 2931 3420 332e 322e 0000 0001120 0010 0000 0009 0000 0003 0000 0000 0000
00003200 732e 6d79 6174 0062 732e 7274 6174 0062 0001140 0000 0000 02fc 0000 0015 0000 0000 0000
00003400 732e 7368 7274 6174 0062 742e 7865 0074 0001160 0000 0000 0001 0000 0000 0000 0000 0000
00003600 642e 7461 0061 622e 7373 2e00 6f63 6d6d 0001200 0000 0000 0000 0000 0000 0000 0001 0000
00004000 6e65 0074 6e2e 746f 2e65 4e47 2d55 7473 0001220 0000 0000 0000 0000 0004 fff1 0000 0000
00004200 6361 006b 0000 0000 0000 0000 0000 0000 0001240 0000 0000 0000 0000 0003 0001 0000 0000
00004400 0000 0000 0000 0000 0000 0000 0000 0000 0001260 0000 0000 0000 0000 0003 0002 0000 0000
00004600 0000 0000 0000 0000 0000 0000 001b 0000 0001300 0000 0000 0000 0000 0003 0003 0000 0000
00005000 0001 0000 0006 0000 0000 0000 0040 0000 0001320 0000 0000 0000 0000 0003 0005 0000 0000
00005200 006d 0000 0000 0000 0000 0000 0010 0000 0001340 0000 0000 0000 0000 0003 0004 000c 0000
00005400 0000 0000 0021 0000 0001 0000 0003 0000 0001360 0000 0000 006d 0000 0012 0001 6d00 6c75
00005600 0000 0000 00b0 0000 0000 0000 0000 0000 0001400 6974 6c70 2e79 0063 756d 746c 7069 796c
00006000 0000 0000 0004 0000 0000 0000 0027 0000 0001420 0000
```

■ Assemblieren der kompilierten Quelle und Ausgabeaufbereitung

- Hexadezimalcode **ausführbar** — jedoch kein ausführbares Programm!
 1. `as multiply.s: ASM/x86` \mapsto `a.out/x86` (Binde-/Lademodul)
 2. `od -x a.out` \leadsto hexadezimaler (-x) **Speicherauszug** (*dump*, *od*)



Ebene informatischer Sprache: Binärkode

```
010101011000100111100101010111100101011001010011100000111110110000000100
10001011111001010001000011000111010001011111000000000000000000000000000000
00000000100010111110110100001000001100011101101100000011011110111110000
10010000100011010111010000100110000000000000000000000000000000000000000000
11010010110001110000010010011110000000000000000000000000000000000000000000
0000110010011000100100001000101100000001100000011100000110010000000000001
00000000000000000000000000000000000000000000000000000000000000000000000000
00000001000001001001111010000011111101001100100011101011110100110000011
11000011000000011000001111110110110010001110101110100011000000101000101
11110000100100000000000000000000000000000000000000000000000000000000000000
00000000000000000000000000000000000000000000000000000000000000000000000000
011101011010111010000011110001010000010001011011010111100101111101011101
11000011
```

hervorgehobene Bitfolgen repräsentieren (durch `.p2align`, vgl. S. 10) aufgefüllte Nulloperationen

■ Auflösung des ausführbaren Hexadezimalcodes zur Bitfolge

- die Befehlsverarbeitung geschieht bitweise, nicht byte- oder wortweise

Die für einen Digitalrechner letztendlich benötigte Form — obwohl die CPU wortweise^a auf den Speicher zugreift, mit einer Wortbreite von 8–64 Bits, je nach Prozessortechnologie.

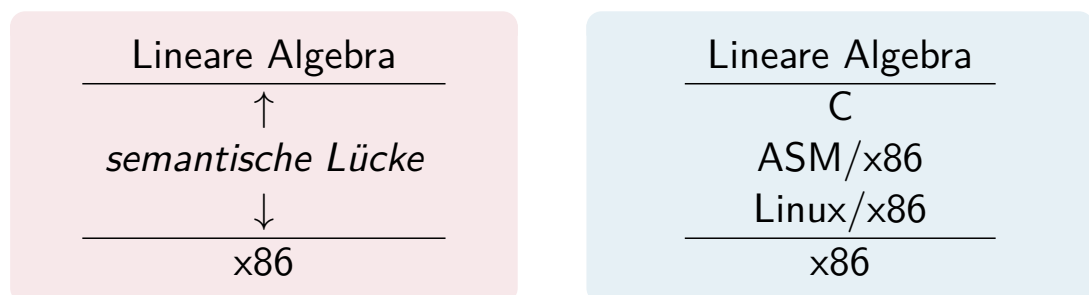
^aGemeint ist das **Maschinenwort**, keine plattformunabhängige Dateneinheit.



Abstraktionshierarchie von Sprachsystemen

- **Modellsprache (Lineare Algebra)** \leadsto 1 Produktsummenformel
- **Programmiersprache (C)** \leadsto 5 Komplexschritte
- **Assemblersprache (ASM/x86)** \leadsto $35+n$ Elementarschritte
- **Maschinensprache (Linux/x86)** \leadsto 109 Bytes Programmtext
(x86) \leadsto 872 Bits

↪ eine einzelne komplexe und überwältigende Aufgabe in mehrere kleine und handhabbare unterteilen



Gliederung

Einführung

Schichtenstruktur

Semantische Lücke

Fallstudie

Mehrebenenmaschinen

Maschinenhierarchie

Maschinen und Prozessoren

Entvirtualisierung

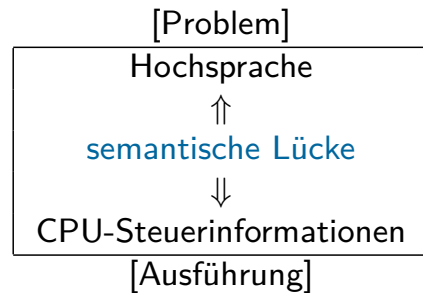
Ausnahmesituation

Zusammenfassung



Aufgabenstellung \mapsto Programmlösung

- das Ausmaß der semantischen Lücke gestaltet sich fallabhängig:
 - bei gleich bleibendem Problem mit der Plattform (dem System)
 - bei gleich bleibender Plattform mit dem Problem (der Anwendung)



- der Lückenschluss ist ganzheitlich zu sehen und auch anzugehen
 - Schicht für Schicht die innere (logische) Struktur des Systems herleiten
 - das System, das die Lücke schließen soll, als Ganzes als „Bild“ erfassen
 - hinsichtlich benötigter funktionalen und nicht-funktionalen Eigenschaften
- Kunst der kleinen Schritte: semantische Lücke schrittweise schließen
 - durch hierarchisch angeordnete **virtuelle Maschinen** Programmlösungen auf die reale Maschine herunterbrechen [12]
 - Prinzip *divide et impera* („teile und herrsche“)
 - einen „Gegner“ in leichter besiegbare „Untergruppen“ aufspalten



Hierarchie virtueller Maschinen [13, S. 3]

- **Interpretation und Übersetzung** (Kompilation, Assemblieren):

Ebene		
n	virtuelle Maschine M_n mit Maschinsprache S_n	Programme in S_n werden von einem auf einer tieferen Maschine laufenden Interpreter gedeutet oder in Programme tieferer Maschinen übersetzt
⋮	⋮	⋮
2	virtuelle Maschine M_2 mit Maschinsprache S_2	Programme in S_2 werden von einem auf M_1 bzw. M_0 laufenden Interpreter gedeutet oder nach S_1 bzw. S_0 übersetzt
1	virtuelle Maschine M_1 mit Maschinsprache S_1	Programme in S_1 werden von einem auf M_0 laufenden Interpreter gedeutet oder nach S_0 übersetzt
0	reale Maschine M_0 mit Maschinsprache S_0	Programme in S_0 werden direkt von der Hardware ausgeführt

- Techniken, die einander unterstützend — teils sogar „symbiotisch“ — Verwendung finden, um Programme zur Ausführung zu bringen



- jede einzelne Ebene (d.h., Schicht) in der Hierarchie wird durch einen spezifischen Prozessor implementiert:

Kom|pi|la|tor *lat.* (Zusammenträger)

- ein **Softwareprozessor**, transformiert in einer *Quellsprache* vorliegende Programme in eine semantisch äquivalente Form einer *Zielsprache*
 - {Ada, C, C++, Eiffel, Modula, Fortran, Pascal, ...} \mapsto Assembler
 - aber ebenso: C++ \mapsto C \mapsto Assembler

In|ter|pret *lat.* (Ausleger, Erklärer, Deuter)

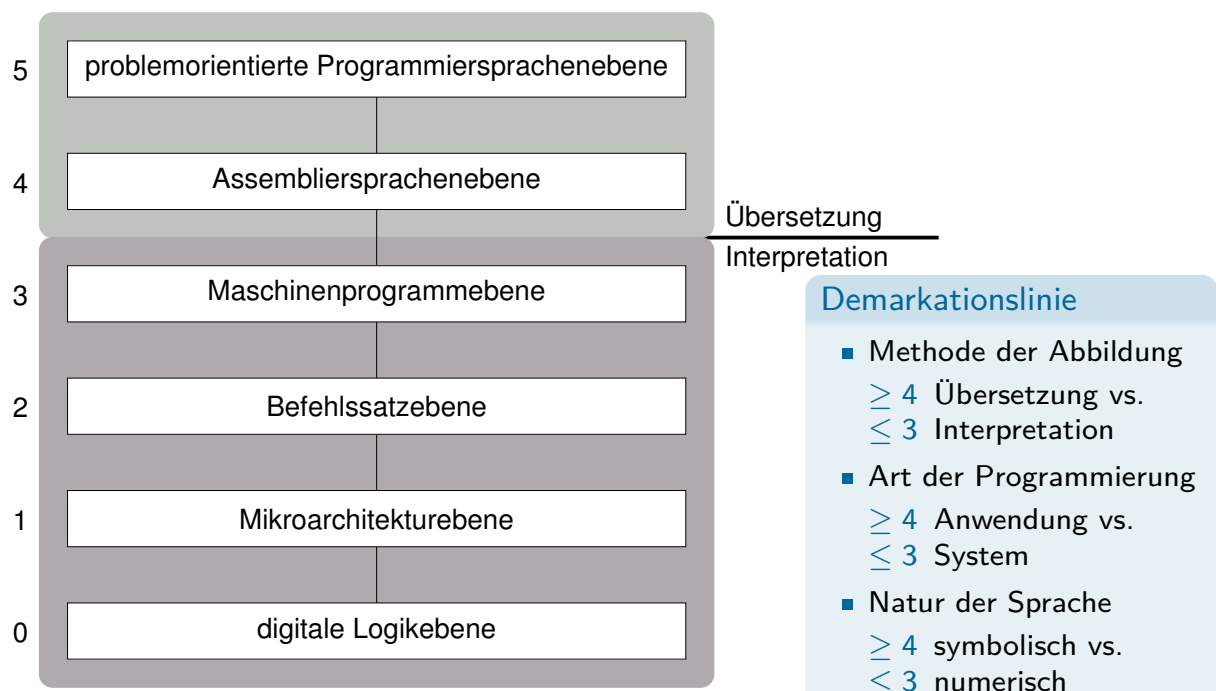
- ein **Hard-, Firm- oder Softwareprozessor**, der die Programme direkt ausführt \leadsto ausführbares Programm (*executable*)
 - z.B. Basic, Perl, C, sh(1), x86
- ggf. **Vorübersetzung** durch einen Kompilierer, um die Programme in eine für die Interpretation günstigere Repräsentation zu bringen
 - z.B. Pascal P-Code, Java Bytecode, x86-Befehle

- also abstrakte oder reale Prozessoren, die vor beziehungsweise zur Ausführungszeit des Programms wirken, das sie verarbeiten



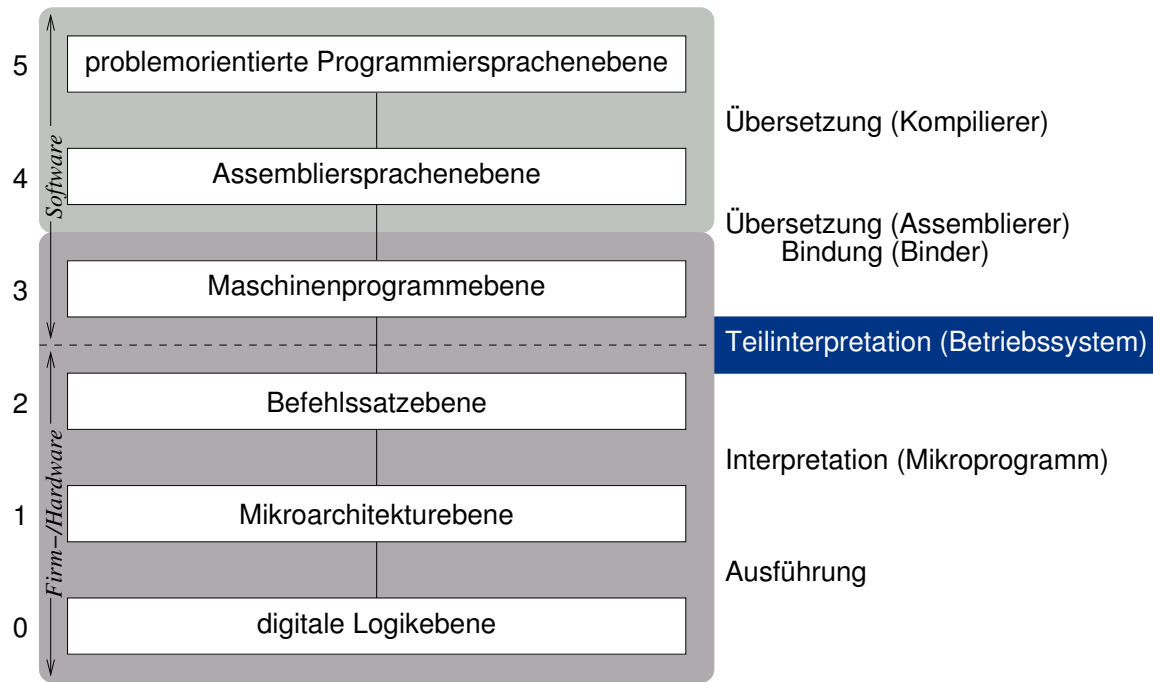
Schichtenfolge in Rechensystemen I

in Anlehnung an [12]

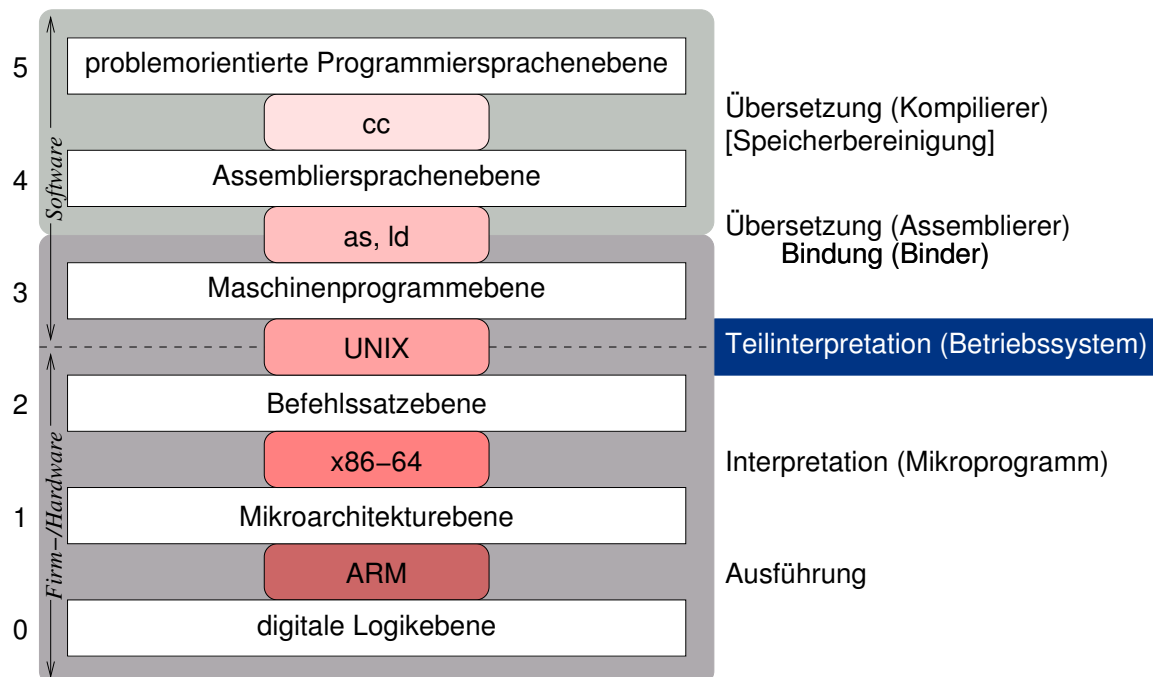


- Schichten der Ebene_[4,5] sind nicht wirklich existent
 - sie werden durch Übersetzung aufgelöst und auf tiefere Ebenen abgebildet
 - so dass am Ende nur ein Maschinenprogramm (Ebene₃) übrigbleibt





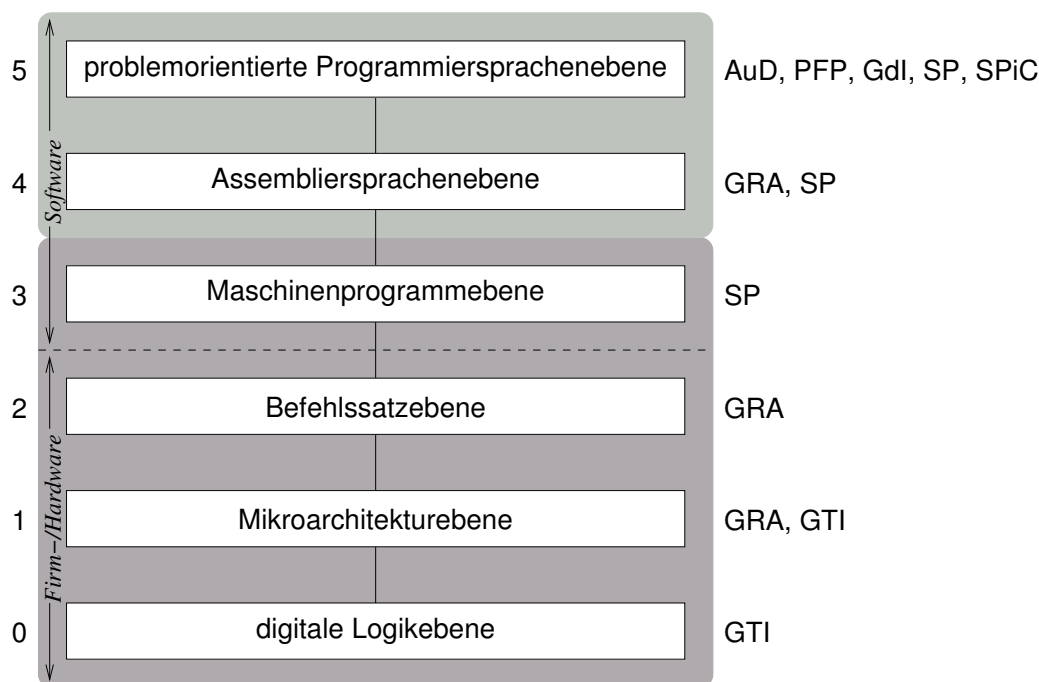
- Schichten der Ebene_[0,2] liegen normalerweise nicht in Software vor
 - sie können jedoch in Software simuliert, emuliert oder virtualisiert werden
 - dadurch lassen sich Rechengsysteme grundsätzlich **rekursiv** organisieren



- RISC auf Ebene₁ und gegebenenfalls (hier) CISC auf Ebene₂
 - nach außen „complex“, innen aber „reduced instruction set computer“
 - Intel Core oder Haswell ↔ AMD Bulldozer oder Zen (ARM)



Schichtenfolge eingebettet im Informatikstudiengang



- die Schicht auf Ebene₄ ist auch hier eher nur logisch existent ☺
 - Programmierung in Assemblersprache hat (leider) an Bedeutung verloren
 - Prinzipien werden in GRA vermittelt [5], in SP nur bei Bedarf behandelt



Abbildung der Schichten

Auflösung der Abstraktionshierarchie

- Schichten der Ebene_[3,5] repräsentieren **virtuelle Maschinen**, die auf die eine **reale Maschine** (Ebene_[0,2]) abzubilden sind
 - dabei werden diese Schichten „entvirtualisiert“, aufgelöst und zu einem **Maschinenprogramm** „verschmolzen“
 - dieser Vorgang hängt stark ab von der Art einer virtuellen Maschine¹

Übersetzung

- aller Befehle des Programms, das der Ebene_{*i*} zugeordnet ist
- in eine semantisch äquivalente Folge von Befehlen der Ebene_{*j*}, mit $j \leq i$
- dadurch **Generierung** eines Programms, das der Ebene_{*j*} zugeordnet ist

Interpretation

- total** ■ aller Befehle des Programms, das der Ebene_{*i*} zugeordnet ist
- partiell** ■ nur der Befehle des Programms, die der Ebene_{*i*} zugeordnet sind
 - wobei das Programm der Ebene_{*k*}, $k \geq i$, zugeordnet sein kann
- durch **Ausführung** eines Programms der Ebene_{*j*}, mit $j \leq i$

¹vgl. insb. [10]: die Folien sind Teil des ergänzenden Materials zu SP.



Abbildung durch Übersetzung

Ebene₅ \mapsto Ebene₄ (Kompilation)

- Ebene₅-Befehle „1:N“, $N \geq 1$, in Ebene₄-Befehle übersetzen
 - einen Hochsprachenbefehl als mögliche Sequenz von Befehlen einer Assemblersprache implementieren
 - eine **semantisch äquivalente Befehlsfolge** generieren
- im Zuge der Transformation ggf. Optimierungsstufen durchlaufen

Ebene₄ \mapsto Ebene₃ (Assemblieren)

- Ebene₄-Befehle „1:1“ in Ebene₃-Befehle übersetzen
 - ein **Quellmodul** in ein **Objektmodul** umwandeln
 - mit **Bibliotheken** zum Maschinenprogramm zusammenbinden
 - ein **Lademodul** erzeugen
- dabei den symbolischen Maschinencode (d.h., die Mnemone) auflösen
 - in binären Maschinencode umwandeln
 - ADD EAX (Mnemon) \mapsto 05₁₆ (Hexadezimalcode) \mapsto 00000101₂ (Binärkode)
 - hier: Beispiel für den Befehlssatz x86-kompatibler Prozessoren



Abbildung durch Interpretation

Ebene₃ \mapsto Ebene₂ (*partielle* Interpretation, Teilinterpretation)

- Ebene₃-Befehle typ- und zustandsabhängig verarbeiten:
 - als Folgen von Ebene₂-Befehlen ausführen
 - **Systemaufrufe** annehmen und befolgen, sensitive Ebene₂-Befehle emulieren
 - synchrone/asynchrone **Unterbrechungen** behandeln
 - „1:1“ auf Ebene₂-Befehle abbilden (nach unten „durchreichen“)
- ein Ebene₃-Befehl aktiviert im Fall von **i** ein Ebene₂-Programm
 - verursacht durch eine **Ausnahmesituation**, die durch Ebene₂ erkannt und zur Behandlung an ein Programm der Ebene₂ „hochgereicht“ wird
 - Ebene₂ stellt eine Falle (*trap*), bedient von einem Ebene₂-Programm

Ebene₂ \mapsto Ebene₁ (Interpretation)

- Ebene₂-Befehle als Folgen von Ebene₁-Aktionen ausführen
 - **Abruf- und Ausführungszyklus** (*fetch-execute-cycle*) der CPU
- ein Ebene₂-Befehl löst Ebene₁-Steueranweisungen aus



Zeitpunkte der Abbildungsvorgänge

Bezugspunkt ist das jeweils zu „prozessierende“ Programm:

- **vor Laufzeit** (Ebene₅ \mapsto Ebene₃) \leadsto **statisch**
 - Vorverarbeitung (*preprocessing*)
 - Vorübersetzung (*precompilation*)
 - Übersetzung: Kompilation, Assemblieren
 - Binden (*static linking*)
- **zur Laufzeit** (Ebene₅ \mapsto Ebene₁) \leadsto **dynamisch**
 - bedarfsorientierte Übersetzung (*just in time compilation*)
 - Binden (*dynamic linking*)
 - bindendes Laden (*linking loading, dynamic loading*)
 - Teilinterpretation
 - Interpretation

Betriebssysteme entvirtualisieren zur Laufzeit

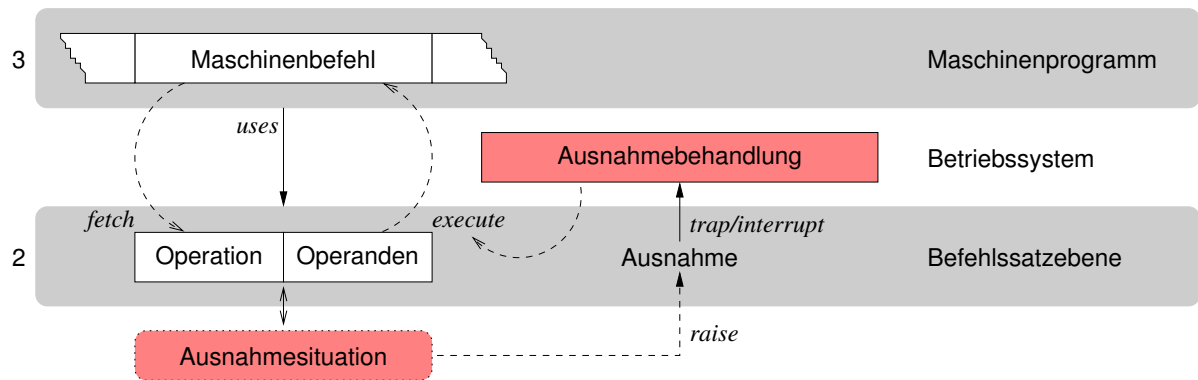
\leftrightarrow dynamisches Binden, bindendes Laden, Teilinterpretation



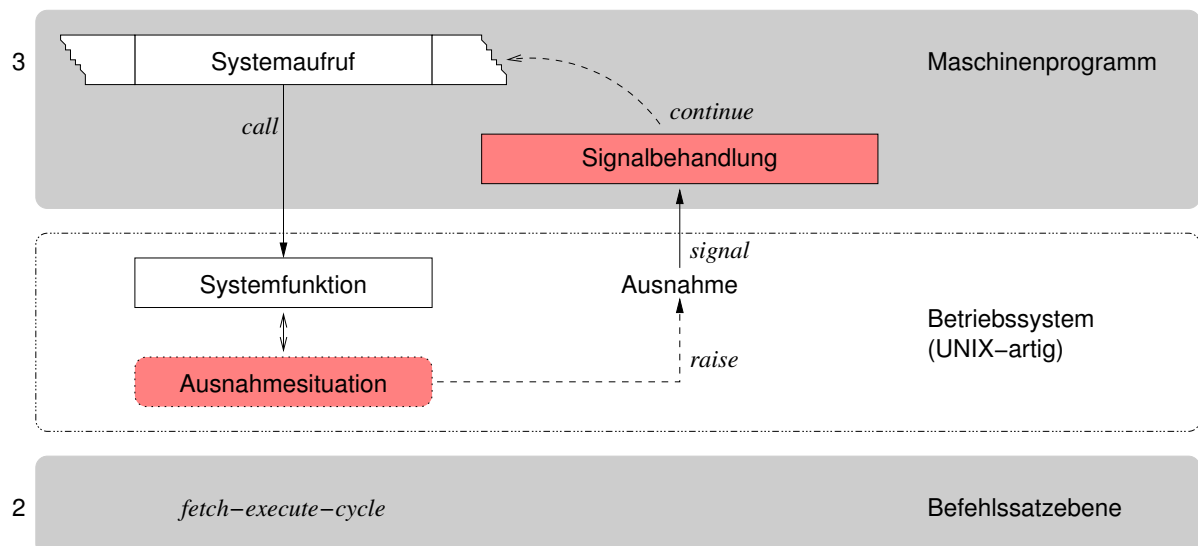
Abweichung vom normalen Programmablauf

- **Ausnahme** (*exception*), Sonderfall, der die **Unterbrechung** oder den **Abbruch** der Ausführung des Maschinenprogramms bedeutet
 - Feststellung einer **Ausnahmesituation** beim Abruf-/Ausführungszyklus
 - ungültiger Maschinenbefehl oder Systemaufruf
 - Schutz-/Zugriffsverletzung, Seitenfehler, Unterbrechungsanforderung
 - zieht die Reaktion in Form einer **Ausnahmebehandlung** nach sich
 - realisiert durch ein spezielles Programm, einem Unterprogramm ähnlich
 - das durch Erheben (*raise*) einer Ausnahme implizit aufgerufen wird
- die Behandlung eines solchen Sonderfalls verläuft je nach Art und Schwere der Ausnahme nach verschiedenen Modellen:
 - Wiederaufnahme** ■ Ausführungsfortsetzung nach erfolgter Behandlung
 - \leftrightarrow Seitenfehler, Unterbrechungsanforderung
 - Termination** ■ Ausführungsabbruch, schwerwiegender Fehler
 - \leftrightarrow ungültiger Befehl, Schutz-/Zugriffsverletzung
- manche Programmiersprachen (z.B. Java, C++) bieten Konstrukte zum Umgang mit solchen Ausnahmen





- im Abruf- und Ausführungszyklus interpretiert die CPU den nächsten Maschinenbefehl, führt so das Maschinenprogramm weiter aus
 - ein solcher Befehl hat einen Operations- und ggf. Operandenteil
- bei der Interpretation dieses Befehls tritt eine Ausnahmesituation auf, die CPU erhebt (*raise*) eine Ausnahme
 - die Operation wird abgefangen (*trap*) bzw. unterbrochen (*interrupt*)
- die Ausnahmebehandlung erfolgt durch das Betriebssystem, das dazu durch die CPU aktiviert wird
 - ggf. wird die CPU instruiert, die Operation wieder aufzunehmen



- bei Ausführung der Systemfunktion tritt eine Ausnahmesituation auf, das Betriebssystem erhebt (*raise*) eine Ausnahme
 - die auf ein Signal abgebildet und zur Behandlung hoch gereicht wird
- die Signalbehandlung erfolgt im Kontext des Maschinenprogramms, sie setzt am Ende die Ausführung des Maschinenprogramms fort



Gliederung

Einführung

Schichtenstruktur

Semantische Lücke

Fallstudie

Mehrebenenmaschinen

Maschinenhierarchie

Maschinen und Prozessoren

Entvirtualisierung

Ausnahmesituation

Zusammenfassung



Resümee

... virtuelle Maschinen existieren vor oder zur Programmlaufzeit

- Rechensysteme zeigen eine bestimmte innere **Schichtenstruktur**
 - die **semantische Lücke** zwischen Anwendungsprogramm und Hardware
 - die Kluft zwischen gedanklich Gemeintem und sprachlich Geäußertem
 - jedes Rechensystem ist als **Mehrebenenmaschine** ausgeprägt
 - eine Hierarchie virtueller Maschinen: **Interpretation** und **Übersetzung**
 - **Demarkationslinie** bzw. ein grundlegender Bruch zwischen Ebene_[3,4]
 - Methode der Abbildung, Art der Programmierung, Natur der Sprache
 - Abbildung der Schichten und Zeitpunkte der Abbildungsvorgänge
 - Betriebssysteme entvirtualisieren zur Laufzeit
 - Kunst der kleinen Schritte: semantische Lücke schrittweise schließen
 - **Ausnahmesituationen** bilden Ebenenübergänge „von unten nach “
 - im Sonderfall bei der Programmausführung kooperieren die Maschinen
 - Analogie zwischen Betriebssystem und CPU: abstrakter/realer Prozessor
- ↪ ergänzend dazu zeigt der Anhang weitere **Interpretersysteme**
- **Virtualisierungssystem** realisiert als VMM (*virtual machine monitor*)



Literaturverzeichnis I

- [1] APPLE COMPUTER, INC.:
Rosetta.
In: *Universal Binary Programming Guidelines*.
Apple Computer, Inc., Jun. 2006 (Appendix A), S. 65–74
- [2] CHAMBERLAIN, S. ; TAYLOR, I. L.:
Using ld: The GNU Linker.
Boston, MA, USA: Free Software Foundation, Inc., 2003
- [3] CONNECTIX CORP.:
Connectix Virtual PC.
Press Release, Apr. 1997
- [4] ELSNER, D. ; FENLASON, J. :
Using as: The GNU Assembler.
Boston, MA, USA: Free Software Foundation, Inc., Jan. 1994
- [5] FEY, D. :
Hardwarenahe Programmierung in Assembler.
In: LEHRSTUHL INFORMATIK 3 (Hrsg.): *Grundlagen der Rechnerarchitektur und -organisation*.
FAU Erlangen-Nürnberg, 2015 (Vorlesungsfolien), Kapitel 2



Literaturverzeichnis II

- [6] GOLDBERG, R. P.:
Architectural Principles for Virtual Computer Systems / Harvard University,
Electronic Systems Division.
Cambridge, MA, USA, Febr. 1973 (ESD-TR-73-105). –
PhD Thesis
- [7] HABERMANN, A. N. ; FLON, L. ; COOPRIDER, L. W.:
Modularization and Hierarchy in a Family of Operating Systems.
In: *Communications of the ACM* 19 (1976), Mai, Nr. 5, S. 266–272
- [8] RITCHIE, D. M.:
/ You are not expected to understand this. */*.
<http://cm.bell-labs.com/cm/cs/who/dmr/odd.html>, 1975
- [9] ROBIN, J. S. ; IRVINE, C. E.:
Analysis of the Intel Pentium's Ability to Support a Secure Virtual Machine
Monitor.
In: *Proceedings of 9th USENIX Security Symposium (SSYM'00)*, USENIX
Association, 2000, S. 1–16



- [10] SCHRÖDER-PREIKSCHAT, W. :
 Virtuelle Maschinen.
Sept. 2013. –
Eingeladener Vortrag, INFORMATIK 2013, Workshop „Virtualisierung: gestern, heute und morgen“, Koblenz
- [11] SMITH, J. E. ; NAIR, R. :
 Virtual Machines: Versatile Platforms for Systems and Processes.
Morgan Kaufmann Publishers Inc., 2005. –
656 S. –
ISBN 9781558609105
- [12] TANENBAUM, A. S.:
Multilevel Machines.
In: *Structured Computer Organization*[13], Kapitel 7, S. 344–386
- [13] TANENBAUM, A. S.:
 Structured Computer Organization.
Prentice-Hall, Inc., 1979. –
443 S. –
ISBN 0–130–95990–1
- [14] <http://www.hyperdictionary.com/computing/semantic+gap>

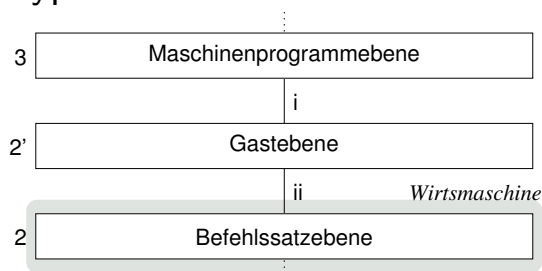


Architektonische Prinzipien virtueller Rechnersysteme

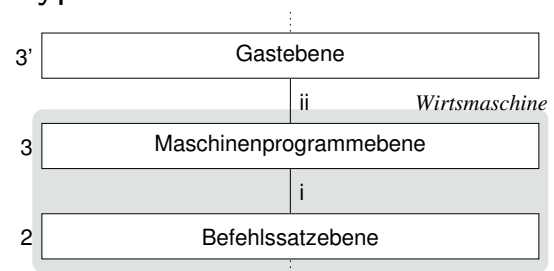
- Schichten der Ebene_[2,3] werden durch reale oder virtuelle Maschinen implementiert, die normalerweise als **Interpreter** fungieren
 - real** ■ beschränkt auf Ebene₂, nämlich die **physische CPU** (z.B. x86)
 - virtuell** ■ für beide jeweils durch ein spezifisches Programm in **Software**
 - im Falle von Ebene₃ das **Betriebssystem** (nur partiell)
 - bezüglich Ebene₂ ein **Virtualisierungssystem** (total/partiell)
 - gelegentlich ist aber auch **Binärübersetzung** anzufinden (z.B. [1])
- dabei interpretiert das Virtualisierungssystem alle oder nur einen Teil der Befehle der Programme der virtuellen Maschine
 - total** ■ als **Emulator** der eigenen oder einer fremden realen Maschine [3]
 - „complete software interpreter machine“ (CSIM, [6, S. 21])
 - partiell** ■ als **virtual machine monitor** (VMM, [6, S. 21]), Typ I oder II
 - der nur „sensitive Befehle“ abfängt und (in Software) emuliert
- je nach VMM ist der Übereinstimmungsgrad von virtueller und realer Maschine (Wirt) möglicherweise unterschiedlich [6, S. 17]
 - bei **Selbstvirtualisierung** besteht 100% funktionale Übereinstimmung
 - im Gegensatz zur **Familienvirtualisierung**, bei der die virtuelle Maschine lediglich Mitglied der Rechnerfamilie der Wirtsmaschine ist



■ Typ I VMM



■ Typ II VMM



- läuft auf einer „nackten“ Wirtsmaschine

- unter keinem Betriebssystem

- läuft auf einer erweiterten Wirtsmaschine

- unter dem Wirtsbetriebssystem

■ beiden gemeinsames Operationsprinzip ist die **Teilinterpretation**:

i durch das Betriebssystem (Typ I) bzw. Wirtsbetriebssystem (Typ II)

ii durch den VMM

■ Gegenstand der Teilinterpretation sind **sensitive Befehle**

- jeder Befehl, dessen direkte Ausführung durch die VM nicht tolerierbar ist
 - privilegierte Befehle ausgeführt im unprivilegierten Modus \rightsquigarrow *Trap*
 - aber leider auch unprivilegierte Befehle mit kritischen Seiteneffekten



Virtualisierbare Reale Maschine

■ typische Anforderungen an die Befehlssatzebene [6, S. 47–53]:

1. annähernd äquivalente Ausführung der meisten unprivilegierten Befehle im System- und Anwendungsmodus des Rechnersystems
2. Schutz von Programmen, die im Systemmodus ausgeführt werden
3. Abfangvorrichtung („Falle“, *trap*) für **sensitive Befehle**:
 - a Änderung/Abfrage des Systemzustands (z.B. Arbeitsmodus des Rechners)
 - b Änderung/Abfrage des Zustands reservierter Register oder Speicherstellen
 - c Referenzierung des (für 2. erforderlichen) Schutzsystems
 - d Ein-/Ausgabe

■ unprivilegierte sensitive Befehle sind kritisch, Intel Pentium [9]:

verletzt 3.b ■ SGDT, SIDT, SLDT; [SMSW;] POPF, PUSHF

verletzt 3.c ■ LAR, LSL, VERR, VERW; POP, PUSH; STR, MOVE

■ CALL, INT _n, JMP, RET

- bei Vollvirtualisierung (VMware), ist **partielle Binärübersetzung** eine Lösung, oder eben **Paravirtualisierung** (VM/370, Denali, Xen)
- in beiden Fällen sind aber Softwareänderungen unvermeidbar, entweder am Maschinenprogramm oder am Betriebssystem



Transparenz für das Betriebssystem

- **Vollvirtualisierung** (Selbstvirtualisierung) ist funktional transparent
 - bis auf Zeitmessung hat das Betriebssystem sonst keine Möglichkeit, in Erfahrung zu bringen, ob es eine virtuelle oder reale Maschine betreibt
 - vorausgesetzt der Abwesenheit (unprivilegierter) sensibler Befehle und damit der Nichterfordernis von Binärübersetzung
 ↪ Betriebssystem und VMM wissen nicht voneinander

- anders verhält es sich mit **Paravirtualisierung** \rightsquigarrow intransparent
 - Grundidee dabei ist, dass das Betriebssystem gezielt mit dem VMM in Interaktion tritt und bewusst auf Transparenz verzichtet
 - Hintergrund ist die **Deduplikation** von Funktionen aber auch Daten, die sowohl im Betriebssystem als auch im VMM vorhanden sein müssen
 - Betriebsmittelverwaltung, Gerätetreiber, Prozessorsteuerung, ...
 - weiterer Aspekt ist die damit einhergehende Reduktion von Gemeinkosten (*overhead*) durch Wegfall der Teilinterpretation des Betriebssystems
 - in dem Zusammenhang werden im Betriebssystem ursprünglich enthaltene sensitive Befehle als Elementaroperationen des VMM repräsentiert
 ↪ Betriebssystem und VMM gehen eine Art **Symbiose** ein



Anwendungsbeispiele

JVM \equiv VirtualPC \equiv CSIM

