



Techn. Fakultät - Erwin-Rommel-Str. 60 - 91058 Erlangen

Dipl.-Inf. Fabian Scheler
(PERSÖNLICH)

SS 2012: Auswertung für Echtzeitsysteme 2 - Verlässliche Echtzeitsysteme

Sehr geehrter Herr Dipl.-Inf. Scheler,

Sie erhalten hier die Ergebnisse der automatisierten Auswertung der Lehrveranstaltungsevaluation im SS 2012 zu Ihrer Umfrage vom Typ "Vorlesung":

- Echtzeitsysteme 2 - Verlässliche Echtzeitsysteme -

Es wurde hierbei der Fragebogen - v_s12 - verwendet, es wurden 3 Fragebögen von Studierenden ausgefüllt.

Die Note 1 kennzeichnet hierbei eine maximale Güte, die Note 5 eine minimale Güte für die einzelnen Fragen bzw. Mittelwerte.

Auf der nächsten Seite zeigt der zuerst angegebene "Globalindikator" Ihre persönliche Durchschnittsnote über alle Kapitel-Indikatoren, deren Noten danach folgen.

Der Kapitel-Indikator für "Globalfragen für alle LV-Typen" ist trotz der Prozentangaben bei den Einzelfragen momentan noch ungewichtet, eine E-Mail mit dem daraus berechneten Lehrqualitätsindex (LQI) wird noch nachgeliefert.

Für die Ergebnisse aller Einzelfragen werden je nach Fragen-Typ die Anzahl und Verteilung der Antworten, Mittelwert und Standardabweichung aufgelistet.
Die Text-Antworten für alle offenen Fragen sind jeweils zusammengefasst.

Auf der letzten Seite befindet sich eine Profillinie im Vergleich zu den Mittelwerten aller Rückläufer für diesen Fragebogen-Typ. Die Profillinie eignet sich auch zur Präsentation in der LV.

Eine Einordnung Ihrer Bewertung ist nach Abschluss der Ergebnisauswertung unter <http://www.techfak.uni-erlangen.de/studium/evaluation> --> Ergebnisse --> SS 2012 möglich, hierzu die Bestenlisten, Percentile, etc. einsehen.

Bitte melden Sie an eva@techfak.uni-erlangen.de die Anzahl der ausgegebenen TANn, wenn Sie das bis jetzt versäumt haben.

Mit freundlichen Grüßen

Michael Wensing (Studiendekan, michael.wensing@ltt.uni-erlangen.de)
Jürgen Frickel (Evaluationskoordinator, eva@techfak.uni-erlangen.de)



Dipl.-Inf. Fabian Scheler

SS 2012 • Echtzeitsysteme 2 - Verlässliche Echtzeitsysteme
 ID = 12s-EZS2
 Erfasste Rückläufer = 3 • Formular v_s12 • LV-Typ "Vorlesung"

Globalwerte

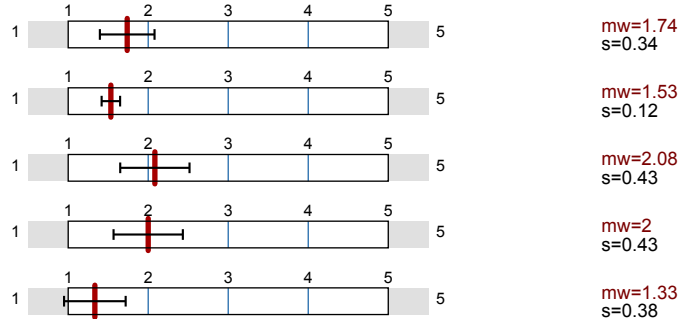
Globalindikator

Kapitel-Indikator "Globalfragen für alle LV-Typen"
 (hier ohne Gewichtung)

Kapitel-Indikator "Vorlesung im Allgemeinen"

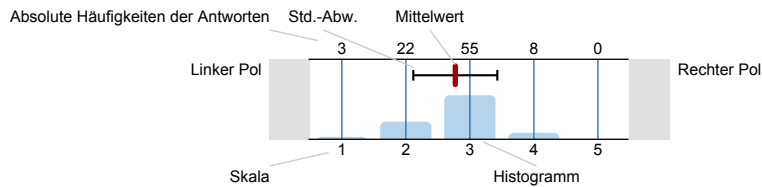
Kapitel-Indikator "Didaktische Aufbereitung"

Kapitel-Indikator "Präsentation des Dozenten"



Legende

Fragetext



n=Anzahl
 mw=Mittelwert
 s=Std.-Abw.
 E.=Enthaltung

Klick on british flag to get the english survey
 Achtung: Beim Anklicken der Sprachsymbole verlieren Sie alle bisherigen Eintragungen !

Allgemeines zur Person

2_A) • Ich studiere folgenden Studiengang:

INF • Informatik 1 n=3

luK • Informations- und Kommunikationstechnik 2

2_B) • Ich mache folgenden Abschluss:

Dipl. • Diplom 0 n=3

B.Sc. • Bachelor of Science 0

M.Sc. • Master of Science 3

Staatsexamen 0

Dr.-Ing. • Promotion 0

PhD • Doctor of Philosophy 0


Dipl.-Ing. mit Zusatzzertifikat 0

M.Sc.(hons) • Master of Science with Honours 0


Zwei-Fach-Bachelor of Arts 0

Sonstiges 0

2_C) • Ich bin im folgenden Fachsemester:




2_D) • Diese Lehrveranstaltung gehört für mich zum



Mein eigener Aufwand


3_A) Mein Durchschnittsaufwand für Vor- und Nachbereitung dieser Vorlesung beträgt pro Doppelstunde (90 Min.):



3_B) Ich besuche etwa . . . Prozent dieser Vorlesung.

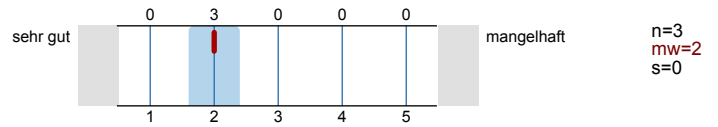


3_C) Der oben aufgeführte Dozent hat diese Vorlesung zu . . . selbst gehalten.

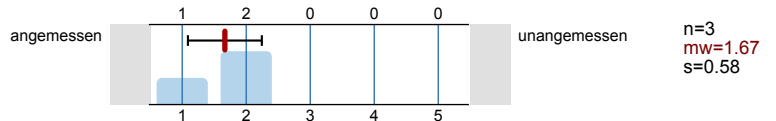


Globalfragen für alle Lehrveranstaltungs-Typen (mit Gewichtung)

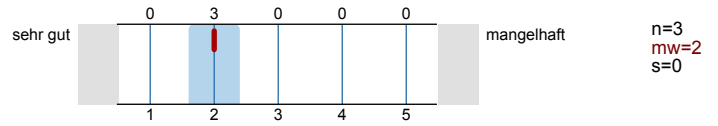
4_A) • Bitte benoten Sie die Vorlesung insgesamt (50%):



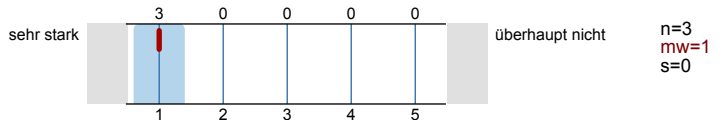
4_B) • Der notwendige Arbeitsaufwand für diese Vorlesung ist (12,5%):



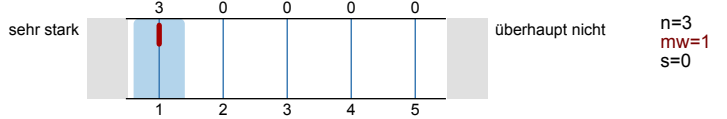
4_C) • Wie ist die Vorlesung strukturiert (12,5%)?



4_D) • Der Dozent wirkt engagiert und motiviert bei der Durchführung der Vorlesung (12,5%).

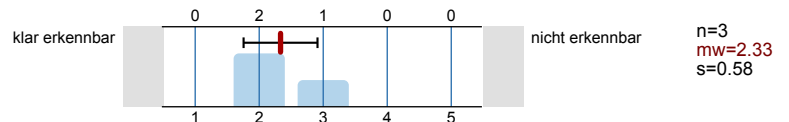


4_E) • Der Dozent geht auf Fragen und Belange der Studierenden ein (12,5%).

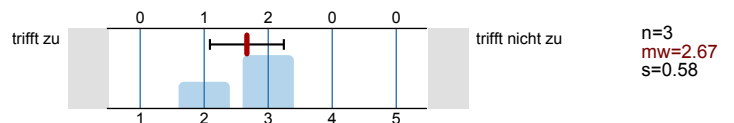


Vorlesung im Allgemeinen

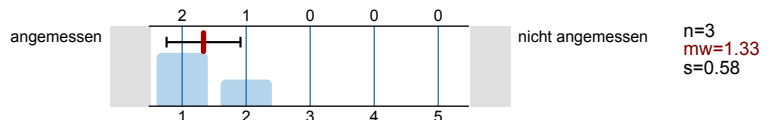
5_A) Zielsetzungen und Schwerpunkte des Vorlesungsinhalts sind:




5_B) Zusammenhänge und Querverbindungen zu anderen Studieninhalten werden deutlich aufgezeigt.



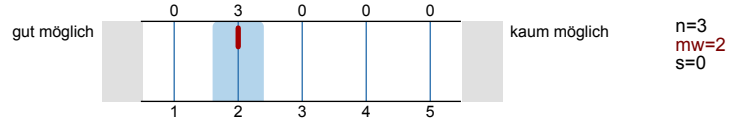
5_C) Der Schwierigkeitsgrad des Stoffes ist:



5_D) Der Schwierigkeitsgrad des Stoffes ist:

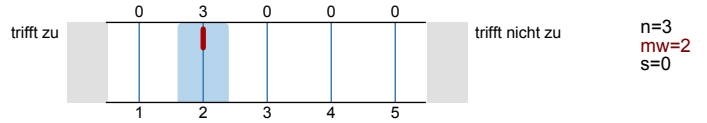


5_E) Anhand der Hinweise in der Vorlesung, des zur Verfügung gestellten Begleitmaterials und der Literaturhinweise sind Vor- und Nachbereitung:

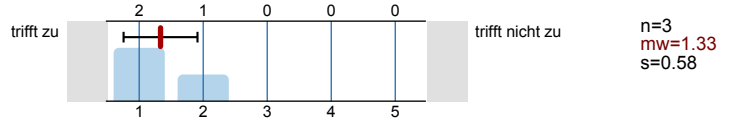


Didaktische Aufbereitung

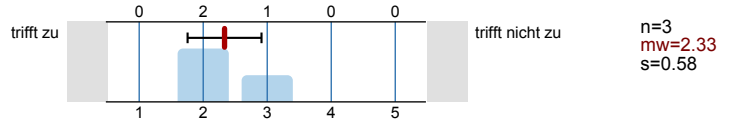
6_A) Der rote Faden ist meist erkennbar.



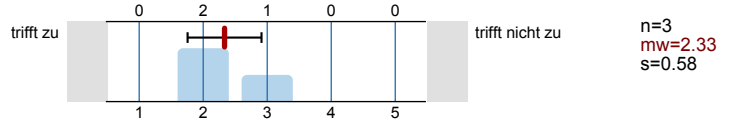
6_B) Der dargebotene Stoff ist nachvollziehbar, es ist genügend Zeit zum Mitdenken vorhanden.



6_C) Die gezeigten Experimente, Simulationen, Beispiele, Anwendungen, o.ä. helfen beim Verständnis des Stoffes.

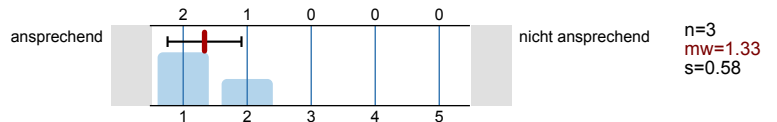


6_D) Der Bezug zu Übungen und Prüfungsanforderungen wird hergestellt.

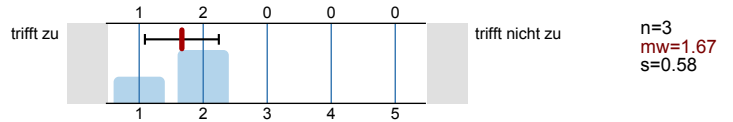


Präsentation des Dozenten

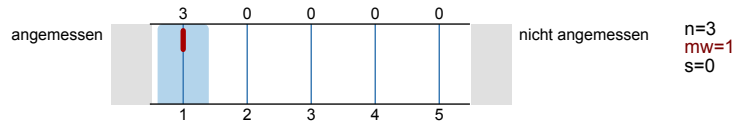
7_A) Der Präsentationsstil des Dozenten ist:



7_B) Der Dozent weckt das Interesse am Stoff.



7_C) Der Einsatz und das Zusammenspiel von Medien (Tafel, Overhead-Projektor, Beamer, etc.) ist:



Weitere Kommentare

8_B) An der Lehrveranstaltung gefällt mir Folgendes weniger, und ich schlage zur Verbesserung vor:

- Mir viel es in manchen VL schwer, zu erkennen was die wichtigen/Schlüssel Aspekte des jeweiligen Themas sind bzw. was daran besonders wichtig ist und wofür.

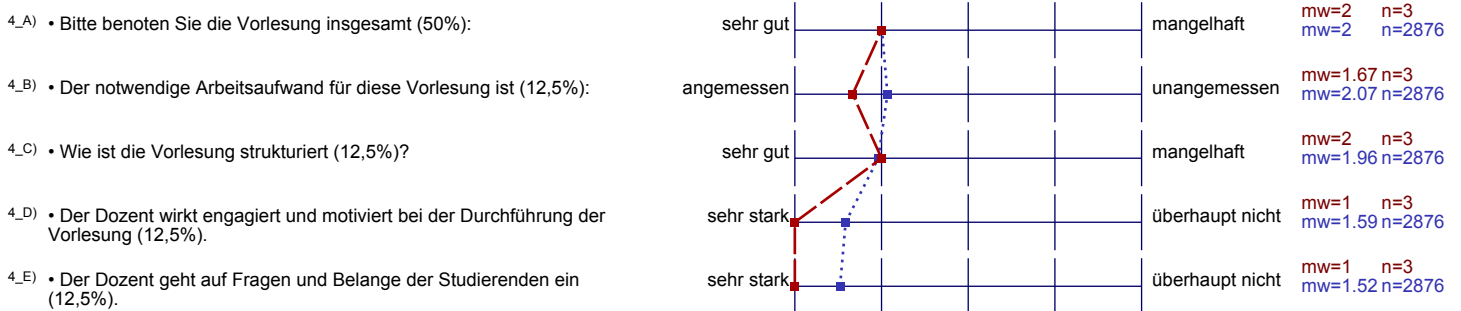
Optionale Zusatzfragen des Dozenten

Profillinie

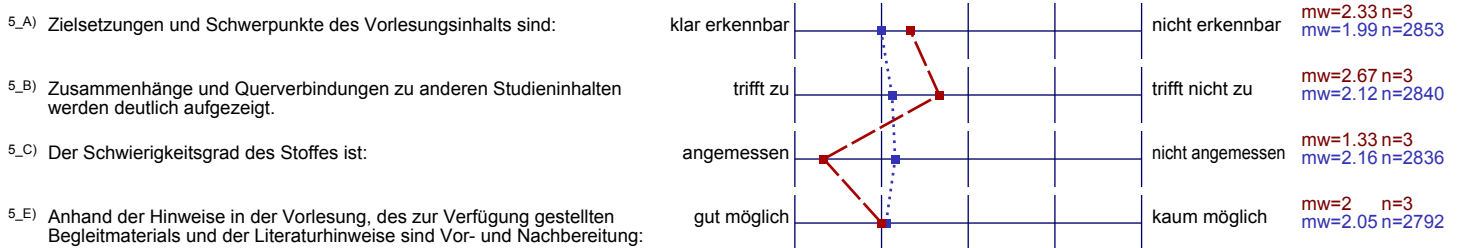
Teilbereich: Technische Fakultät (TF)
 Name der/des Lehrenden: Dipl.-Inf. Fabian Scheler
 Titel der Lehrveranstaltung: Echtzeitsysteme 2 - Verlässliche Echtzeitsysteme
 (Name der Umfrage)

Vergleichslinie: Mittelwert aller Vorlesungs-Fragebögen im SS2012

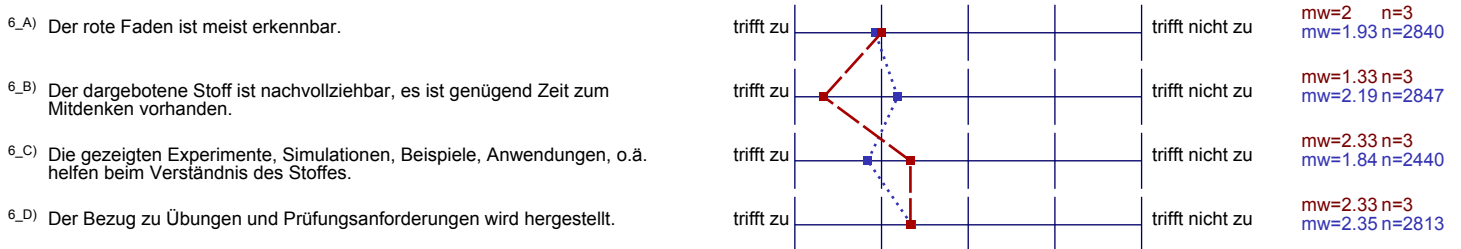
Globalfragen für alle Lehrveranstaltungs-Typen (mit Gewichtung)



Vorlesung im Allgemeinen



Didaktische Aufbereitung



Präsentation des Dozenten

